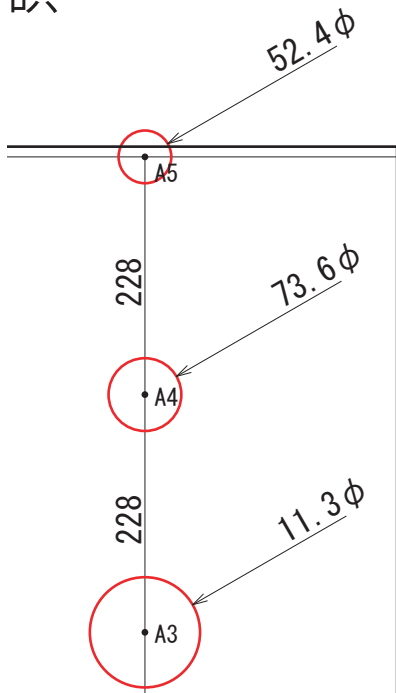
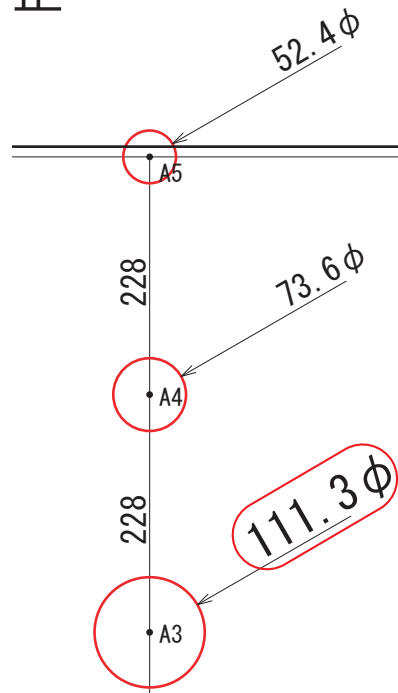


1 級 P27
2 級 P26

誤



正



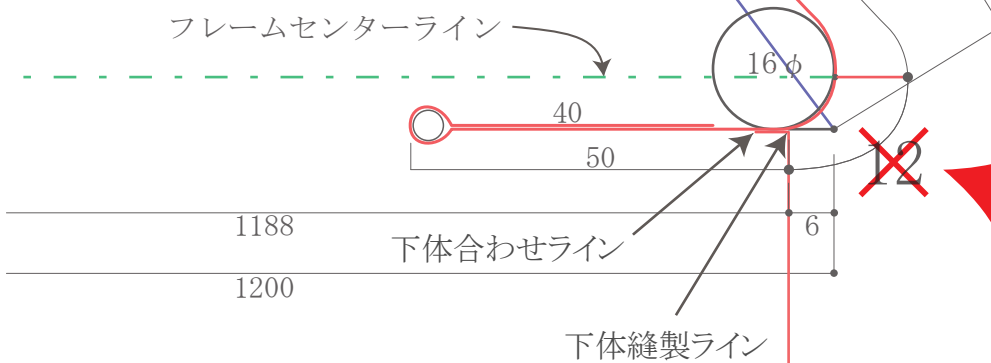
⑥パイプ円周誤差修正

1 級 P30
2 級 P29

指定B寸法

この誤差を修正する

【 断面図 】



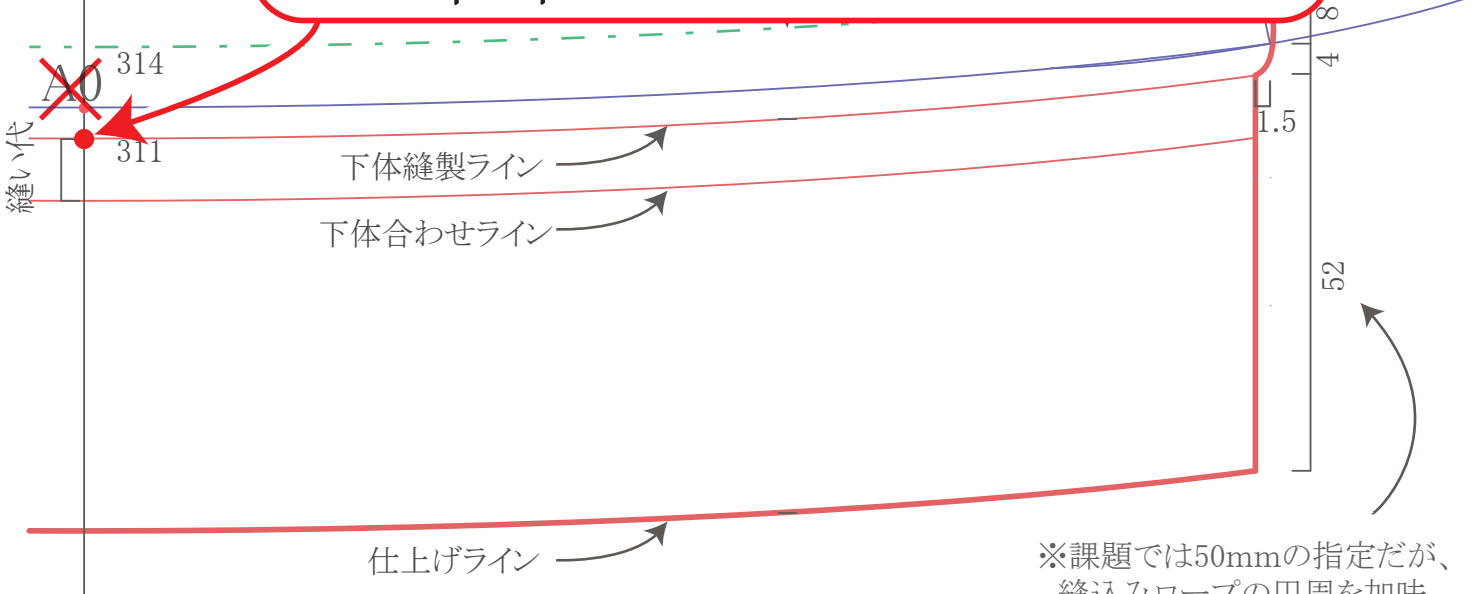
$$16\pi \div 4 - 2 = 10.56 \text{ となる}$$

A1あたりから
緩やかに修正する

1 級 P31
2 級 P30

修正前ライン
修正後ライン

A 0 位置はこちらが正しい



※課題では50mmの指定だが、
縫込みロープの円周を加味
して52mmとする

⑦仕上げラインに縫い代を描く

下巻き込み部は43mm、それ以外の周囲は8mm～10mmの各自縫製しやすい縫い代をつける。本冊子では8mmとして説明する

